

## メーカー様用 電材商品マスタ受配信サイトアップロード手順書

### 1. ログイン / ログアウト



JEDA.NET ウェブサイト

<http://www.znet.ne.jp/jedanet/prodgetput/> から  
ログイン致します。

メーカー様/御様 共通画面となります。

ご利用方法から操作手順書のダウンロードが可能です。



事前に提供させていただきます『ユーザー名・パスワード』  
にてログインが可能です。

**ID パスワードはパティオシステムズで発行させていただきます。お手数ですがご連絡をお願いいたします。**



商品マスタアップロード画面が表示されます。

(参考: 御様においては、ダウンロード画面が表示となります)

全ての作業完了した際はログオフをクリック下さい。

JEDA.NET ウェブサイト画面に戻ります。

ブラウザを $\times$ で閉じてすべて終了となります。

## 2. 商品マスタのアップロード



初期画面：

アップロード済みのファイルを一覧表示します。

商品マスタアップロード画面の

**アップロード** ボタンをクリックします。



ファイルアップロード実行画面が表示されます。

【名 称】 任意名称を入力下さい

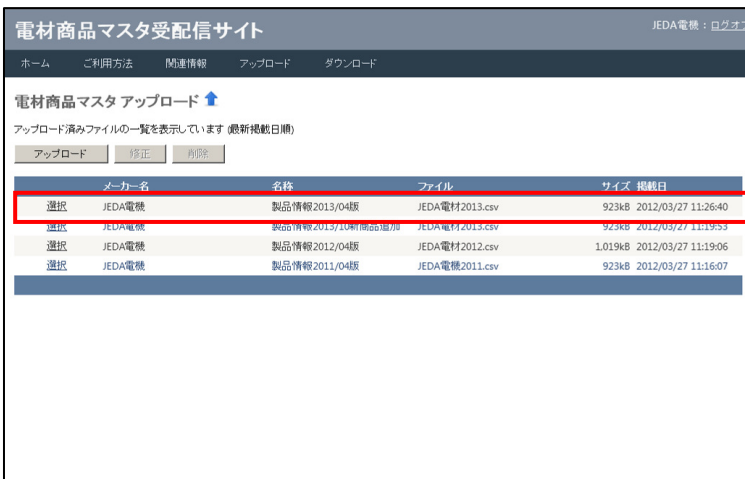
【説 明】 ファイルの説明ご入力下さい

【ファイル】 参照先をご指定下さい

上記を入力の上、**送信**ボタンをクリックします。

<参 考>名称を参考に御様は必要なマスタファイルを選択/ダウンロードします。

年月内容をファイル名称に含めて頂きますようお願い致します。(例：製品情報 2013/04 版)



上記作業にて商品マスタダウンロードサイトへのファイルのアップロードが完了しました。

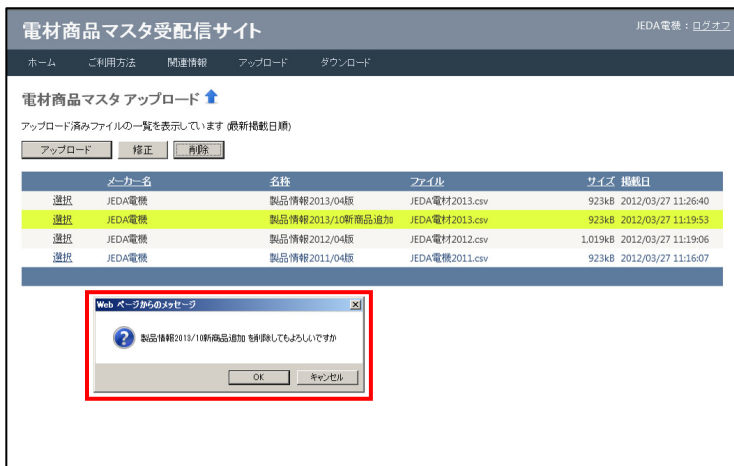
### 3. アップロード済みのファイルの修正、削除

アップロード済みのファイル名称の修正、ダウンロードサイトからの削除が可能です。



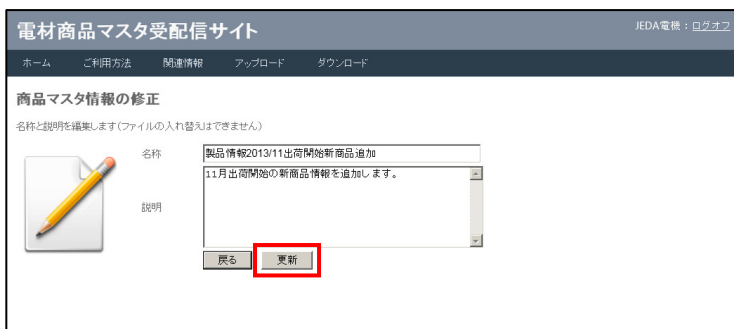
対象とするファイル行の **選 択** をクリックします。選択行が緑色の色付き行をなります。

上部の **修 正** ボタンまたは **削 除** ボタンをクリックします。



#### <ファイル削除>

削除ボタンをクリックすると、確認メッセージが表示されます。**O K** ボタンクリックでファイルが削除されます。(以降の卸様のファイルダウンロードは出来なくなります。)



#### <ファイル修正>

表示される名称と説明文の修正を実行します。修正後 **更 新** ボタンをクリックします。

※ファイルの入れ替え、データの修正はできません。ファイル削除実施の上、新規にアップロード実行下さい



#### 4. 商品マスタのダウンロード

電材商品マスタ受配信サイト

ダウンロード

電材商品マスタダウンロード

ダウンロード可能なファイル一覧を表示しています (ページ: 1/1) 最新掲載日順

全選択 全削除 **ダウンロード** 絞り込み: 選択 | 指定無し | 絞り込み: 対象: 0 条件: 0 未取得のみ 表示更新

選択	ユニーク名	名称	ファイル	サイズ	掲載日	ダウンロード日
<input type="checkbox"/>	JEDA電機	製品情報2013/04版	JEDA電材2013.csv	925KB	2012/03/27 11:26:40	
<input type="checkbox"/>	JEDA電機	製品情報2013/10月(新製品追加)	JEDA電材2013.csv	925KB	2012/03/27 11:19:55	
<input type="checkbox"/>	JEDA電機	製品情報2012/04版	JEDA電材2012.csv	1,019KB	2012/03/27 11:19:05	
<input type="checkbox"/>	JEDA電機	製品情報2011/04版	JEDA電材2011.csv	925KB	2012/03/27 11:16:07	

卸様同様にダウンロードが可能です。ファイルの確認にご利用ください。

表示されたダウンロード可能なファイル一覧 (自社ファイルのみ表示) から、希望するファイルを☑にて選択し、**ダウンロード** ボタンをクリックします。

任意の場所にファイル保存下さい。

以上